

## Campeonato de España de Menores FEP 2021

### **Asignación DEFINITIVA de plazas para Fase Final del CEM 2021** (informe 15-06-2021)

#### **Participación y método de cálculo de plazas en 2021**

De acuerdo al punto 3.10.4.1 de Reglamento Técnico General (RTG), el reparto de las 28 plazas para fase final del CEM de cada uno de los 10 cuadros que se disputan (benjamín, alevín, infantil, cadete y junior en modalidades femenina y masculina) se realiza mediante el método del cociente natural y el resto mayor (parejas inscritas / plazas disponibles). Se establece un número máximo de clasificados por cuadro en 6 (ninguna fase previa territorial otorgará más de 6 plazas en ninguno de sus cuadros).

El Anexo I, en la página 3 de este informe, muestra los datos de participación en las diferentes fases previas territoriales para cada categoría y modalidad.

El Anexo II, en la página 4 de este informe, muestra la participación por categorías y modalidades en las fases previas territoriales.

El Anexo III, en la página 4 de este informe, muestra la relación de participantes por plaza en cada una de las categorías y modalidades.

*Nota 1: en caso de igualdad entre cocientes se prioriza otorgar la primera plaza. En caso de igualdad y que no haya involucrada ninguna fase previa con 0 plazas otorgadas, se ha procedido a sortear las plazas entre las fases previas igualadas en cociente.*


















*Nota 2: En todos los cuadros de todas las fases previas territoriales se clasifican 2 parejas para la Fase Previa Nacional del CEM según se establece en el punto 3.10.5.1 del RTG.*

### Distribución DEFINITIVA de plazas para Fase Final del CEM 2021

En aplicación del punto 3.10.4.1 del RTG, la distribución de plazas la Fase Final del CEM de 2021 será según la siguiente:

| Distribución objetiva en función de la relación<br>(Total de participantes / Plazas disponibles)* | Juniors   |           | Cadetes   |           | Infantiles |           | Alevines  |           | Benjamines |           | Total por Autonomía |
|---|-----------|-----------|-----------|-----------|------------|-----------|-----------|-----------|------------|-----------|---------------------|
|   | F         | M         | F         | M         | F          | M         | F         | M         | F          | M         |                     |
| Andalucía (Ceuta)   | 4         | 3         | 3         | 3         | 3          | 4         | 5         | 4         | 5          | 4         | 38                  |
| Aragón  | 1         | 1         | 1         | 1         | 1          | 1         | 2         | 1         | 2          | 2         | 13                  |
| Asturias  | 2         | 2         | 3         | 2         | 2          | 0         | 4         | 1         | 0          | 3         | 19                  |
| Cantabria   | 1         | 1         | 1         | 1         | 0          | 1         | 0         | 0         | 0          | 0         | 5                   |
| Castilla – La Mancha  | 0         | 0         | 0         | 0         | 0          | 0         | 0         | 0         | 0          | 1         | 1                   |
| Castilla y León   | 1         | 2         | 2         | 3         | 1          | 2         | 2         | 2         | 0          | 3         | 18                  |
| Cataluña  | 3         | 4         | 5         | 4         | 5          | 4         | 3         | 4         | 4          | 1         | 37                  |
| Extremadura   | 2         | 1         | 1         | 1         | 1          | 1         | 2         | 1         | 0          | 0         | 10                  |
| Galicia   | 1         | 1         | 1         | 1         | 1          | 1         | 0         | 0         | 0          | 0         | 6                   |
| I. Baleares   | 1         | 2         | 1         | 1         | 2          | 2         | 3         | 3         | 4          | 4         | 23                  |
| I. Canarias   | 0         | 0         | 0         | 0         | 1          | 1         | 0         | 1         | 0          | 0         | 3                   |
| Madrid  | 4         | 3         | 3         | 3         | 3          | 3         | 3         | 3         | 2          | 2         | 29                  |
| Melilla   | 0         | 1         | 1         | 1         | 1          | 1         | 0         | 1         | 0          | 0         | 6                   |
| Murcia  | 2         | 2         | 2         | 3         | 1          | 2         | 1         | 2         | 1          | 3         | 19                  |
| Navarra (La Rioja)  | 2         | 1         | 1         | 1         | 2          | 1         | 1         | 1         | 0          | 1         | 11                  |
| País Vasco  | 1         | 1         | 2         | 1         | 2          | 2         | 0         | 1         | 0          | 0         | 10                  |
| Valencia  | 3         | 3         | 1         | 2         | 2          | 2         | 2         | 3         | 0          | 4         | 22                  |
| Fase Nacional   | 4         | 4         | 4         | 4         | 4          | 4         | 4         | 4         | 0          | 4         | 36                  |
| <b>Total plazas CEM</b>   | <b>32</b> | <b>32</b> | <b>32</b> | <b>32</b> | <b>32</b>  | <b>32</b> | <b>32</b> | <b>32</b> | <b>18</b>  | <b>32</b> | <b>306</b>          |

Anexo I – Tabla con la participación en 2021, por categoría y por Fase Previa Territorial, para el cálculo de las plazas de Fase Final del CEM 2021

|   | Juniors    |            | Cadetes    |            | Infantiles |            | Alevines   |            | Benjamines |            | Totales por Prueba |
|---|------------|------------|------------|------------|------------|------------|------------|------------|------------|------------|--------------------|
|   | F          | M          | F          | M          | F          | M          | F          | M          | F          | M          |                    |
|  Andalucía           | 18         | 34         | 24         | 40         | 22         | 40         | 24         | 28         | 10         | 16         | 256                |
|  Aragón              | 2          | 12         | 8          | 16         | 10         | 14         | 10         | 8          | 4          | 8          | 92                 |
|  Asturias            | 8          | 16         | 20         | 20         | 14         | 0          | 18         | 8          | 0          | 14         | 118                |
|  Cantabria           | 6          | 6          | 6          | 6          | 0          | 6          | 0          | 0          | 0          | 2          | 32                 |
|  Castilla- La Mancha | 0          | 2          | 0          | 0          | 0          | 2          | 2          | 2          | 0          | 2          | 10                 |
|  Castilla y León     | 4          | 16         | 16         | 32         | 10         | 22         | 8          | 20         | 0          | 12         | 140                |
|  Cataluña           | 14         | 38         | 38         | 48         | 40         | 42         | 12         | 32         | 8          | 4          | 276                |
|  Extremadura       | 8          | 8          | 6          | 10         | 12         | 16         | 8          | 10         | 0          | 0          | 78                 |
|  Galicia           | 2          | 8          | 6          | 14         | 6          | 10         | 0          | 2          | 0          | 0          | 48                 |
|  I. Baleares       | 4          | 16         | 10         | 16         | 14         | 20         | 12         | 22         | 8          | 16         | 138                |
|  I. Canarias       | 0          | 6          | 0          | 4          | 8          | 14         | 2          | 4          | 0          | 0          | 38                 |
|  Madrid            | 18         | 26         | 18         | 34         | 24         | 34         | 12         | 20         | 4          | 10         | 200                |
|  Melilla           | 0          | 8          | 8          | 16         | 8          | 12         | 0          | 12         | 0          | 0          | 64                 |
|  Murcia            | 8          | 18         | 12         | 32         | 8          | 20         | 4          | 14         | 2          | 14         | 132                |
|  Navarra           | 10         | 8          | 8          | 14         | 14         | 12         | 6          | 12         | 0          | 4          | 88                 |
|  País Vasco        | 2          | 14         | 12         | 16         | 18         | 26         | 0          | 6          | 0          | 0          | 94                 |
|  Valencia          | 12         | 26         | 10         | 22         | 14         | 20         | 12         | 24         | 0          | 16         | 156                |
| <b>Totales por categoría</b>  | <b>116</b> | <b>262</b> | <b>202</b> | <b>340</b> | <b>222</b> | <b>310</b> | <b>130</b> | <b>224</b> | <b>36</b>  | <b>118</b> | <b>1960</b>        |

AnexoII–Tabla con la participación por categorías en las fases previas territoriales .

| Total de participación por categorías en las fases previas territoriales | Juniors |     | Cadetes |     | Infantiles |     | Alevines |     | Benjamines |     |
|--|---------|-----|---------|-----|------------|-----|----------|-----|------------|-----|
|  | F       | M   | F       | M   | F          | M   | F        | M   | F          | M   |
|  | 116     | 262 | 202     | 340 | 222        | 310 | 130      | 224 | 36         | 118 |

AnexoIII–Tabla con la relación de participantes por plaza en cada una de las categorías y modalidades

|  | Juniors |      | Cadetes |       | Infantiles |       | Alevines |      | Benjamines |      |
|--|---------|------|---------|-------|------------|-------|----------|------|------------|------|
|  | F       | M    | F       | M     | F          | M     | F        | M    | F          | M    |
| Tamaño de los cuadros para el CEM  | 32      | 32   | 32      | 32    | 32         | 32    | 32       | 32   | 32         | 32   |
| plazas por categoría de la Fase Previa Nacional  | 4       | 4    | 4       | 4     | 4          | 4     | 4        | 4    | 4          | 4    |
| Plazas restantes a repartir proporcionalmente entre las fases previas territoriales                | 28      | 28   | 28      | 28    | 28         | 28    | 28       | 28   | 28         | 28   |
| Relación de participantes por plaza para redistribuir (total participaciones / plazas disponibles) | 4,14    | 9,36 | 7,21    | 12,14 | 7,93       | 11,07 | 4,64     | 8,00 | 1,29       | 4,21 |